



DESTINATION - BENCHMARK

Analisi dati stagione 2026 settore Hotel dell'Isola D'Elba

Data report

2 luglio 2026



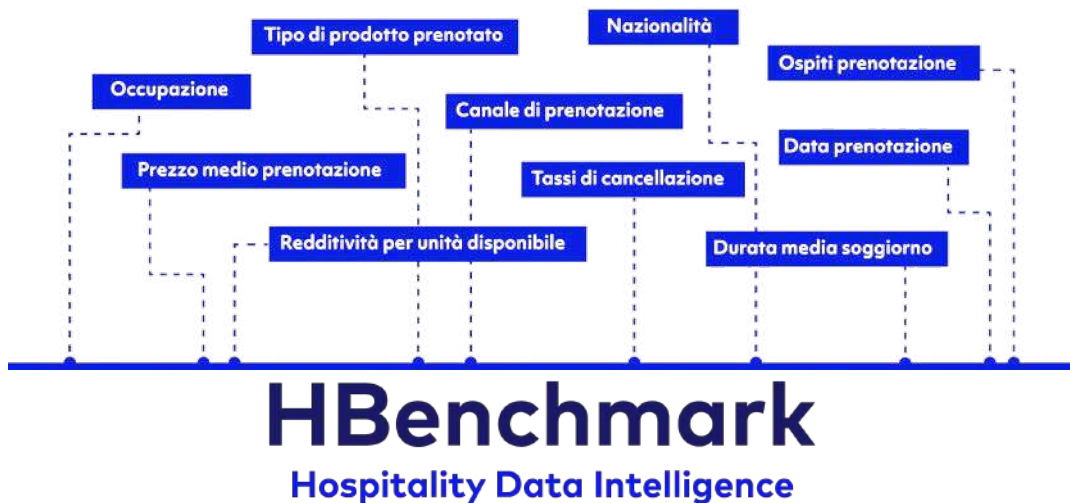
INFO  ELBA

 **HBenchmark**
Hospitality Data Intelligence

01.

Hotel presenti su *HBenchmark*

200+ indicatori di performance dalle integrazioni con più di 80 PMS



Campione Hotel Isola d'Elba

Isola d'Elba
54 STRUTTURE




- 2 in No Star
- 6 in 2*
- 38 in 3*
- 8 in 4*

per un totale di **2.178 camere disponibili**

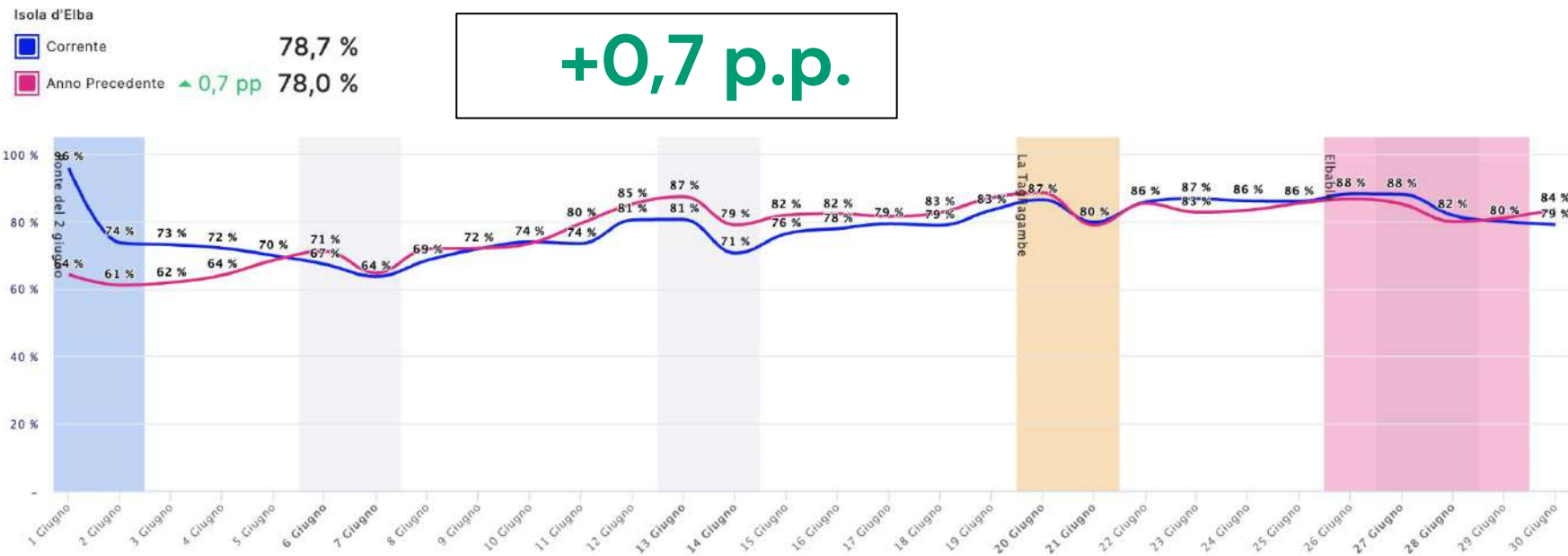
02.

Analisi Consolidata Giugno 2026



Occupazione Consolidata

Isola d'Elba, 1-30 Giugno 2026 vs. 2025



Occupazione Consolidata 2*

Isola d'Elba 2*, 1-30 Giugno 2026 vs. 2025

Isola d'Elba - 2*

Corrente 83,8 %
Anno Precedente 75,5 %
▲ 8,3 pp

+8,3 p.p.



Occupazione Consolidata 3*-3*S

Isola d'Elba 3*-3*S, 1-30 Giugno 2026 vs. 2025

Isola d'Elba - 3* - 3*S

■ Corrente 72,6 %
■ Anno Precedente ▼ - 2,3 pp 74,9 %

-2,3 p.p.



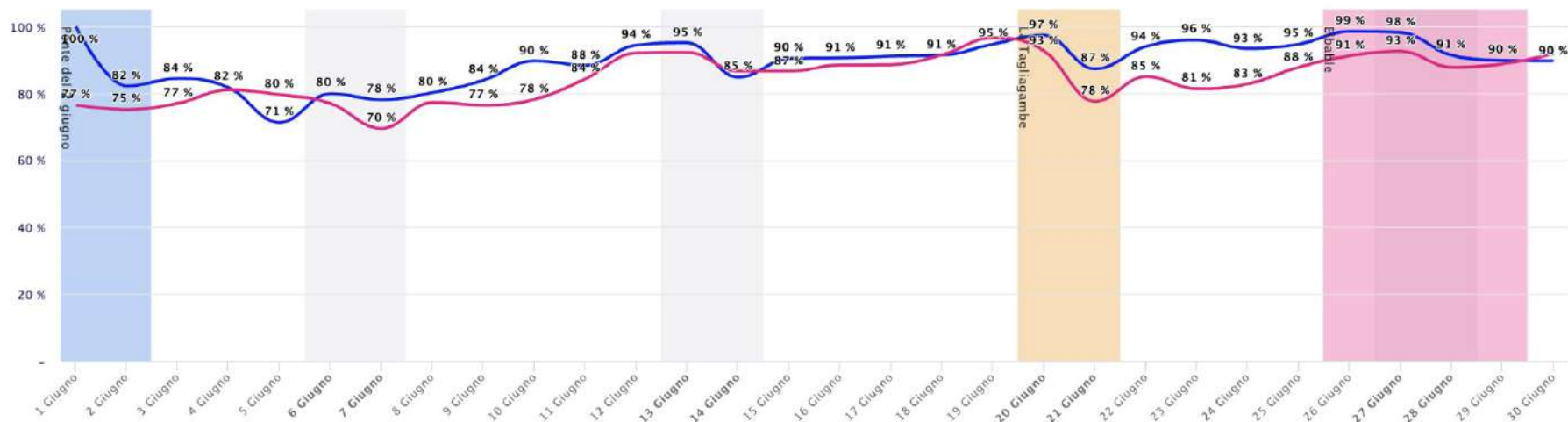
Occupazione Consolidata 4*-4*S

Isola d'Elba 4*-4*S, 1-30 Giugno 2026 vs. 2025

Isola d'Elba - 4* - 4*S


■ Corrente 89,5 %
■ Anno Precedente ▲ 5,0 pp 84,5 %

+5,0 p.p.



04.

Analisi Acquisita Luglio-Ottobre 2026



Occupazione Acquisita giornaliera

Isola d'Elba, 2 Luglio-10 Ottobre 2026 e confronto con anno precedente

Isola d'Elba

Corrente

62,4 %

Anno Precedente

▼ - 19,8 pp 82,2 %

Anno Precedente al
2 Luglio 2025

▼ - 0,3 pp 62,7 %

Occupazione acquisita al 2 Luglio 2026 per il periodo 2 Luglio-10 Ottobre 2026

Occupazione consolidata per il periodo 2 Luglio-10 Ottobre 2025

Occupazione acquisita al 2 Luglio 2025 per il periodo 2 Luglio-10 Ottobre 2025

Occupazione acquisita al 2 Luglio 2025 per il periodo 2 Luglio-10 Ottobre 2025



-0,3 p.p.



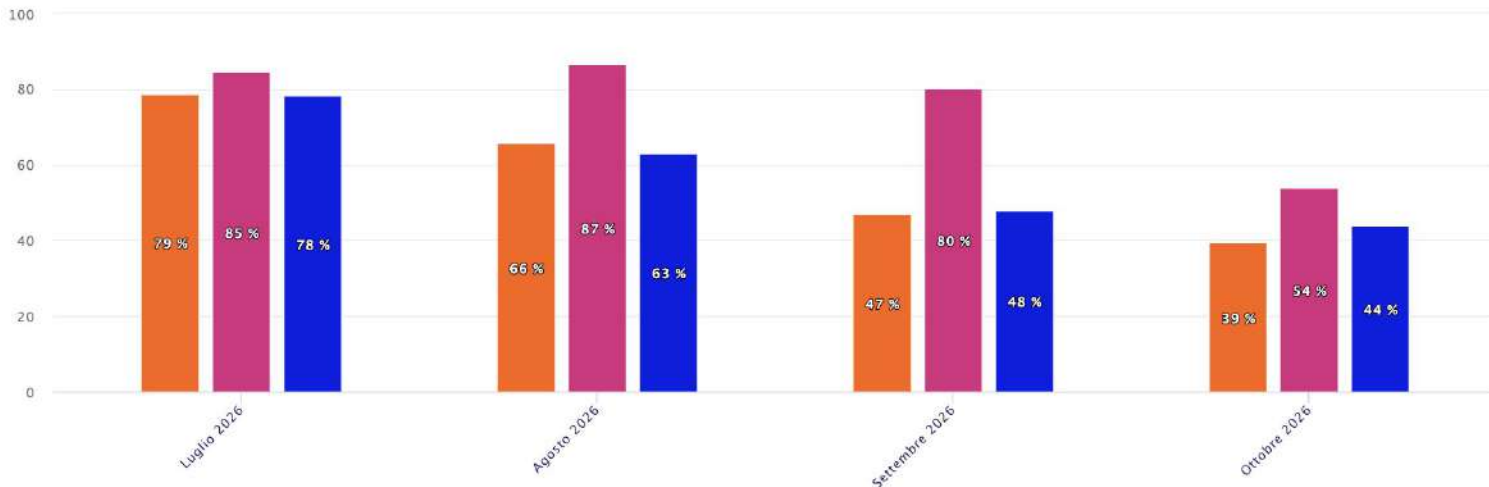
Occupazione Acquisita mensile

Isola d'Elba, 2 Luglio-10 Ottobre 2026 e confronto con anno precedente

Isola d'Elba

■ Corrente **62,4 %**
■ Anno Precedente ▼ - 19,8 pp **82,2 %**
■ Anno Precedente al 2 Luglio 2025 ▼ - 0,3 pp **62,7 %**

■ Occupazione acquisita al 2 Luglio 2026 per il periodo 2 Luglio-10 Ottobre 2026
■ Occupazione consolidata per il periodo 2 Luglio-10 Ottobre 2025
■ Occupazione acquisita al 2 Luglio 2025 per il periodo 2 Luglio-10 Ottobre 2025



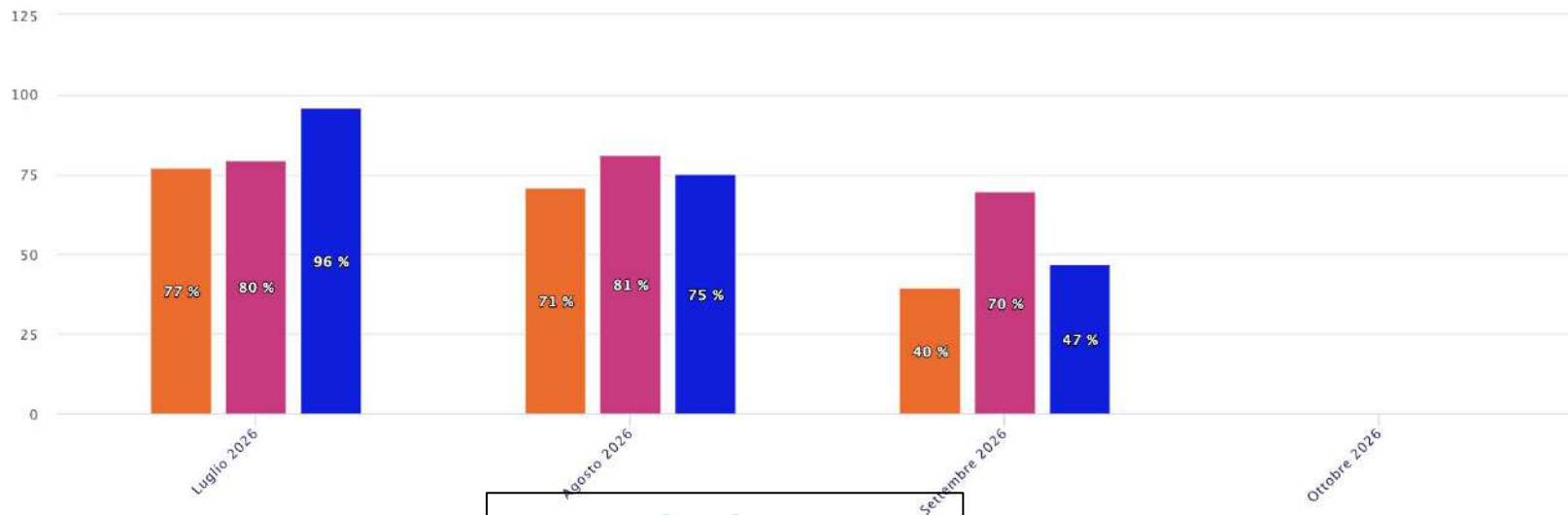
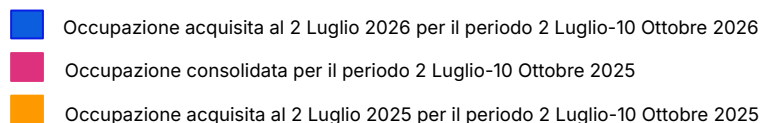

-0,3 p.p.



Occupazione Acquisita mensile

Isola d'Elba 2*, 2 Luglio-10 Ottobre 2026 e confronto con anno precedente

Isola d'Elba - 2*



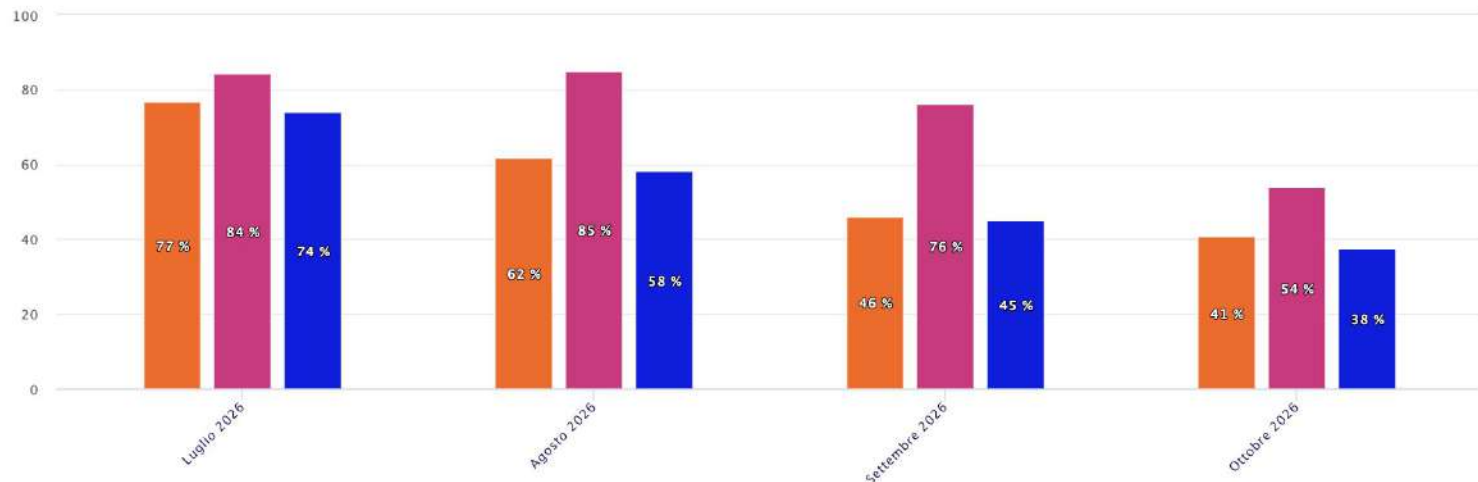
+9,8 p.p.



Occupazione Acquisita mensile

Isola d'Elba 3*-3*S, 2 Luglio-10 Ottobre 2026 e confronto con anno precedente

Isola d'Elba - 3* - 3*S

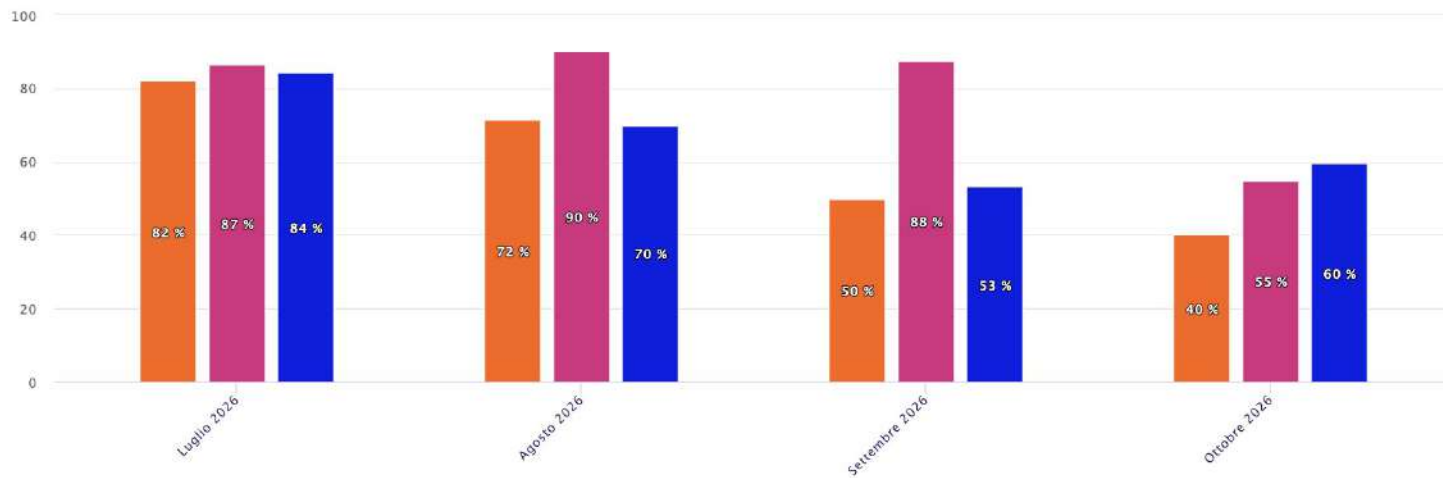
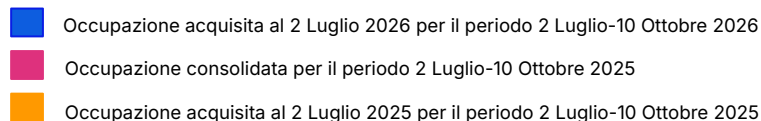


-2,7 p.p.

Occupazione Acquisita mensile

Isola d'Elba 4*-4*S, 2 Luglio-10 Ottobre 2026 e confronto con anno precedente

Isola d'Elba - 4* - 4*S



+2,2 p.p.

Analisi Variazione dell'Occupazione

Isola d'Elba, 2 Luglio-10 Ottobre 2026 e confronto vs. 15 giorni fa

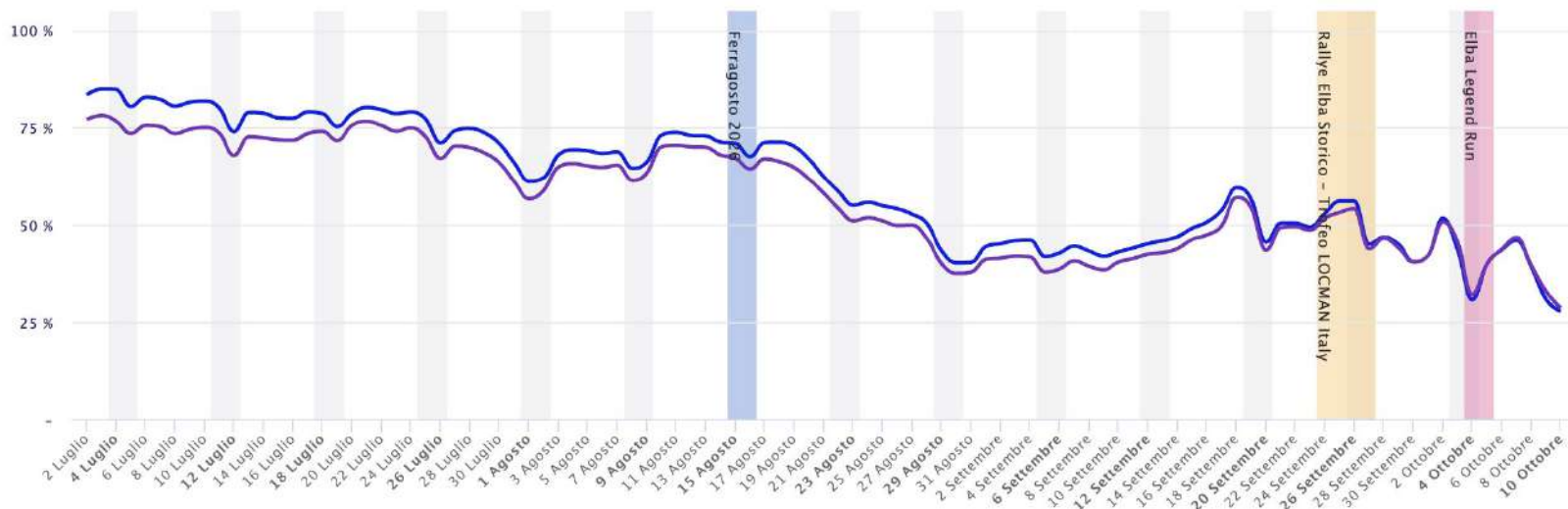
Isola d'Elba

- Corrente
- Corrente al 17 Giugno 2026

+3,6 p.p.



Com'è cresciuto il tasso di occupazione negli ultimi 15 giorni?



Durata Media Della Prenotazione

Isola d'Elba, 2 Luglio-10 Ottobre 2026 e confronto con anno precedente

Isola d'Elba

Corrente

8,0

Anno Precedente $\uparrow 0,7$

7,3

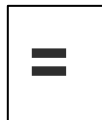
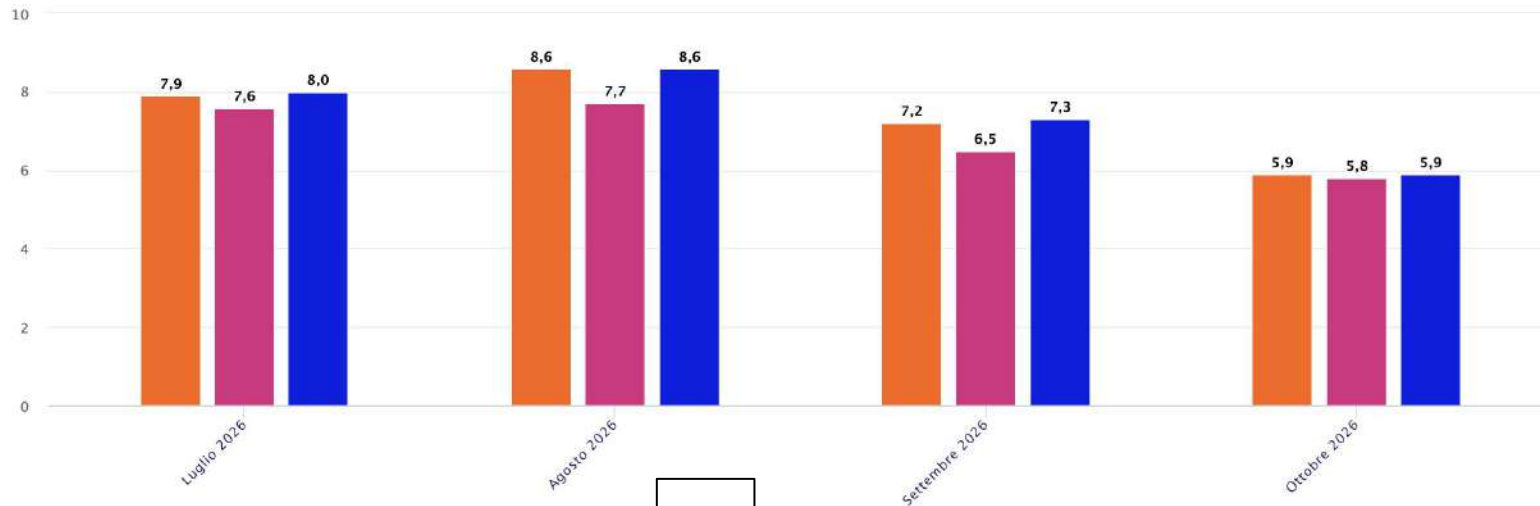
Anno Precedente al
2 Luglio 2025 $0,0$

8,0

Durata media della prenotazione acquisita al 2 Luglio 2026 per il periodo 2 Luglio-10 Ottobre 2026

Durata media della prenotazione consolidata per il periodo 2 Luglio-10 Ottobre 2025

Durata media della prenotazione acquisita al 2 Luglio 2025 per il periodo 2 Luglio-10 Ottobre 2025





INFO  ELBA

 **HBenchmark**
Hospitality Data Intelligence



Marco Borin

Operations Manager @ HBenchmark

marco.borin@hbenchmark.com

+39 0444 276202

